

CUMPLIMENTACIÓN MATRÍCULA ONLINE

1º Bto Humanidades-Ciencias Sociales

La matrícula solamente debe rellenarla el alumnado que no depende de la convocatoria extraordinaria de septiembre para pasar de curso, es decir, alumnado que ha titulado en 4º ESO en este curso 2019-2020 o en anteriores

El alumnado con más de dos materias suspensas para septiembre NO debe matricularse ahora (ya lo hará en septiembre)

En el siguiente documento se explican los pasos a seguir para cumplimentar la matrícula online para 1º de Bachillerato en la modalidad de Humanidades o Ciencias Sociales

El periodo de matriculación es del 1 al 10 de julio, pero recomendamos hacerlo entre el 1 y el 5 de julio, para poder arreglar los problemas que puedan surgir.

Es preciso tener la clave iANDE para poder realizar este trámite. En el siguiente enlace se explica cómo obtenerla si aún no la tienes:

<https://www.youtube.com/watch?v=p8bqMdBsLd4>

Añadimos además un video para obtener la clave iPasen, que utilizaremos durante todo el curso, para aquellos padres y madres que aún no la tienen:

<https://www.youtube.com/watch?v=cHLova48ULE>

Para cumplimentar la matrícula, lo podemos hacer desde cualquier dispositivo, pero es más cómodo si tenemos ordenador.

En el siguiente vídeo se explica cómo rellenar el sobre de matrícula online.

<https://www.youtube.com/watch?v=VOU7eXOL7ro>

En el vídeo se hace para Educación Primaria, pero los pasos son los mismos y hay muy pocas diferencias con lo que realmente tenéis que rellenar (por ejemplo, la situación familiar, elección de materias en Secundaria,...y hay cosas que no nos incumbe, como el aula matinal o comedor escolar)

Si alguien tuviera problemas para poder realizar la matrícula por internet, póngase en contacto con el centro a través del correo electrónico matriculacioniescastillodecote@gmail.com indicando el nombre, apellidos y curso.

INSTRUCCIONES GENERALES

Antes de empezar a cumplimentar en Secretaría Virtual de los centros docentes andaluces, es necesario preparar la siguiente documentación:

- Clave iANDE
- Número del DNI del alumno-a y de los padres
- Teléfono del alumno-a y de los padres
- Correo electrónico del alumno-a y de los padres
- Una foto del alumno-a, en el dispositivo desde el cual va a rellenar la matrícula (móvil, tablet, ordenador,...). Por favor, usad fotografías tipo DNI, sin poses ni retoques

La agenda escolar se recogerá y pagará entre el 7 y el 15 de septiembre, en el centro

INSTRUCCIONES PARA LA MATRÍCULA DE 1º Bto Humanidades-Ciencias Sociales

Accede a la Secretaría Virtual de los Centros Docentes Andaluces, cuya página de enlace es:


<https://www.juntadeandalucia.es/educacion/secretariavirtual/solicitudes/>

Si este enlace diera problemas, en Google se pone “secretaria virtual educación andalucía” y es la primera que sale. Una vez dentro, picamos en solicitudes



Le damos a “Sobre de matrícula” (Flecha Roja) y después en “Sobre de Matrícula de Bachillerato” (flecha verde)



Nos aparece esta página, en la que picamos donde pone iANDE, (flecha roja) en 

También se puede acceder con Cl@ve o con Certificado Digital (Si se tiene)

Si no tenemos el iANDE, lo puedes conseguir tal como se explica en:

<https://www.youtube.com/watch?v=p8bqMdBsLd4>



Nos aparece esta página, en la que ponemos la fecha de nacimiento del alumno-a y la clave iANDE

Cuando entramos, nos aparecen unas instrucciones, que una vez leídas, pulsamos en siguiente:

Ahora ya entramos en la cumplimentación de la matrícula propiamente dicha.

DATOS PERSONALES

Lo


primero que nos aparece son los datos personales, tanto del alumno-a como de los padres. Es importantísimo rellenar el teléfono y correo electrónico (tanto del alumno-a como de los padres) por si hubiera que trabajar online como ha ocurrido en el curso 2019-2020

Una vez cumplimentados los datos, pulsamos en siguiente (flecha roja)

DATOS SOLICITUD

Nos aparece una página con cuatro cosas: la elección de materias, el transporte escolar, autorizaciones y pago seguro escolar

Impreso	Obligatorio	Relleno	
Matriculación Bachillerato	SI	NO	RELLENAR
Servicio Complementario de Transporte Escolar.	NO	NO	RELLENAR
Autorizaciones	SI	NO	RELLENAR
<small>- Autorización de recogida a persona distinta al padre, madre o tutores legales del alumno/a. - Autorización del uso de imagen del menor.</small>			
Pago seguro escolar	NO	NO	PAGAR
Otros documentos informativos: Instrucciones pago seguro escolar.pdf Pago de Seguro Escolar.pdf			

Si pulsamos  en Matriculación Bachillerato escogemos el itinerario que queremos hacer.

Debes pulsar en uno de los dos itinerarios que aparecen: el itinerario de Ciencias Sociales o el itinerario de Humanidades, según lo que quieras cursar. En ambos itinerarios debes cursar Filosofía, Lengua Castellana y Literatura, Matemáticas Aplicadas a las Ciencias Sociales e Inglés (1ª Lengua extranjera), además de Francés (2ª Lengua extranjera) y Educación Física (Específicas Obligatorias) y hay que escoger una serie de materias según el itinerario y las preferencias.

Es importante asegurarse de las materias que se eligen, después no se pueden cambiar excepto en casos debidamente justificados.

Bachillerato Ciencias Sociales

Hay que ordenar las Materias Troncales de Modalidad. En primer lugar hay que poner *Economía* y después *Historia del Mundo Contemporáneo*. La última debe ser *Literatura Universal*.

Ahora hay que ordenar las Materias Específicas de Opción. La primera que se debe marcar es *Cultura Emprendedora y Empresarial* y después, en el orden que quieras, *TIC (Informática)*, *Fundamento Estadístico y Lenguaje y Práctica Musical*. Se impartirá la materia que pongas en segundo lugar, tras *Cultura Emprendedora y Empresarial*, siempre que se alcance el mínimo de alumnos

Debes escoger además, entre *Religión* o *Educación para la Ciudadanía y Derechos Humanos*

Bachillerato de Humanidades

Hay que ordenar las Materias Troncales de Modalidad. En primer lugar hay que poner *Griego* y después, en orden de preferencia, las materias *Historia del Mundo Contemporáneo* y *Literatura Universal*

Ahora hay que ordenar las Materias Específicas de Opción. La primera que se debe marcar es *Patrimonio Cultural y Artístico de Andalucía* y después, en el orden que quieras, *TIC (Informática)*, *Fundamento Estadístico y Lenguaje y Práctica Musical*. Se impartirá la materia que pongas en segundo lugar, tras *Patrimonio Cultural y Artístico de Andalucía*, siempre que se alcance el mínimo de alumnos

Debes escoger además, entre *Religión* o *Educación para la Ciudadanía y Derechos Humanos*

Al final, aparecen otros datos que hay que rellenar y para agregar una foto (Flecha roja). Por favor, usad fotografías tipo DNI, sin poses ni retoques

Una vez cumplimentada, le damos a siguiente y nos devuelve a los impresos que debemos rellenar.

SERVICIO COMPLEMENTARIO DE TRANSPORTE ESCOLAR

El servicio complementario de transporte escolar deben rellenarlo solamente el alumnado de las rutas de Puerto Serrano, El Coronil, Coripe y Las Cabezas (Finca de Utrera). Si le damos a **RELLENAR**, donde pone "Solicita" escogemos la denominación de la parada y si necesitamos vehículo adaptado o no. Le damos a "Guardar" y nos devuelve a la página de los impresos.

AUTORIZACIONES

Ahora en "Autorizaciones", le damos a **RELLENAR** y cumplimentamos las personas autorizadas para recoger al alumnado menor de edad (no es obligatorio) y si autorizamos el uso de imágenes del menor para fines educativos.

SEGURO ESCOLAR

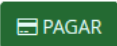
Impresos a rellenar para el/la alumno/a: **Andaluz Andaluza Carmen**

Impreso	Obligatorio	Relleno		
Matricula Educación Secundaria Obligatoria.	SI	SI	EDITAR	ANULAR
Servicio Complementario de Transporte Escolar.	NO	SI	EDITAR	ANULAR
Autorizaciones	SI	SI	EDITAR	ANULAR
<small>- Autorización de recogida a persona distinta al padre, madre o tutores legales del alumno/a. - Autorización del uso de imagen del menor.</small>				
Pago seguro escolar	NO	NO	PAGAR	

Otros documentos informativos:
[Instrucciones pago seguro escolar](#)

Por último, el pago del Seguro Escolar. Se puede pagar directamente con tarjeta bancaria.

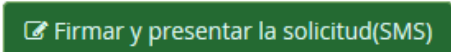
Para ello, NO pulsamos en sino que pulsamos en el documento que hay más abajo (señalado con la flecha roja). En ese documento se dan las instrucciones para pagar el seguro escolar.



Le damos a "Guardar" y nos devuelve a la página de impresos, donde comprobamos que está todo relleno y donde podemos modificar alguna de las cosas que hemos puesto. En ese caso, le damos a editar y lo cambiamos.

Si todo está bien, le damos a "Siguiente" y nos aparece una página donde está el fichero subido (la foto del alumno-a). Como no hay que agregar nada, le volvemos a dar a "Siguiente"

Nos aparece la matrícula para "Firmar y presentar la Solicitud". Hay que comprobar los datos, por si hubiera que corregirlos y si estamos de acuerdo, le damos a **Firmar y presentar la solicitud(SMS)**



Nos aparecerá un mensaje en el que hay que introducir un número de móvil. Cuando lo hagamos, nos envían un SMS con un código, que tenemos que introducir para validar la matrícula. Si queremos podemos descargarnos el impreso tal y como lo hemos rellenado e imprimirlo.