

## CUMPLIMENTACIÓN MATRÍCULA ONLINE 3º ESO

*La matrícula solamente debe rellenarla el alumnado que no depende de la convocatoria extraordinaria de septiembre para pasar de curso, es decir, alumnado que tiene dos materias suspensas como máximo o alumnado que está repitiendo en este curso 2019-2020*

*El alumnado con más de dos materias suspensas para septiembre NO debe matricularse ahora (ya lo hará en septiembre)*

En el siguiente documento se explican los pasos a seguir para cumplimentar la matrícula online para 3º de la ESO.

El periodo de matriculación es del 1 al 10 de julio, pero recomendamos hacerlo entre el 1 y el 5 de julio, para poder arreglar los problemas que puedan surgir.

Es preciso tener la clave iANDE para poder realizar este trámite. En el siguiente enlace se explica cómo obtenerla si aún no la tienes:

<https://www.youtube.com/watch?v=p8bqMdBsLd4>

Añadimos además un video para obtener la clave iPasen, que utilizaremos durante todo el curso, para aquellos padres y madres que aún no la tienen:

<https://www.youtube.com/watch?v=cHLova48ULE>

Para cumplimentar la matrícula, lo podemos hacer desde cualquier dispositivo, pero es más cómodo si tenemos ordenador.

En el siguiente vídeo se explica cómo rellenar el sobre de matrícula online.

<https://www.youtube.com/watch?v=VOU7eXOL7ro>

En el vídeo se hace para Educación Primaria, pero los pasos son los mismos y hay muy pocas diferencias con lo que realmente tenéis que rellenar (por ejemplo, la situación familiar, elección de materias en Secundaria,...y hay cosas que no nos incumbe, como el aula matinal o comedor escolar)

Si alguien tuviera problemas para poder realizar la matrícula por internet, póngase en contacto con el centro a través del correo electrónico [matriculacioniescastillodecote@gmail.com](mailto:matriculacioniescastillodecote@gmail.com) indicando el nombre, apellidos y curso.

## INSTRUCCIONES GENERALES

Antes de empezar a cumplimentar en Secretaría Virtual de los centros docentes andaluces, es necesario preparar la siguiente documentación:

- Clave iANDE
- Número del DNI del alumno-a y de los padres
- Teléfono del alumno-a y de los padres
- Correo electrónico del alumno-a y de los padres
- Una foto del alumno-a, en el dispositivo desde el cual va a rellenar la matrícula (móvil, tablet, ordenador,...). Por favor, usad fotografías tipo DNI, sin poses ni retoques

La agenda escolar se recogerá y pagará entre el 7 y el 15 de septiembre, en el centro

## INSTRUCCIONES PARA LA MATRÍCULA DE 3º ESO

Accede a la Secretaría Virtual de los Centros Docentes Andaluces, cuya página de enlace es:

<https://www.juntadeandalucia.es/educacion/secretariavirtual/solicitudes/>

Si este enlace diera problemas, en Google se pone “secretaria virtual educación andalucía” y es la primera que sale. Una vez dentro, picamos en solicitudes



Le damos a “Sobre de matrícula” (Flecha Roja) y después en “Sobre de Matrícula de Educación Secundaria Obligatoria”, donde está la flecha verde y picamos le damos en la flecha.



Nos aparece esta página, en la que picamos donde pone iANDe, (flecha roja) en



También se puede acceder con Cl@ve o con Certificado Digital (Si se tiene)

Si no tenemos el iANDe, lo puedes conseguir tal como se explica en:

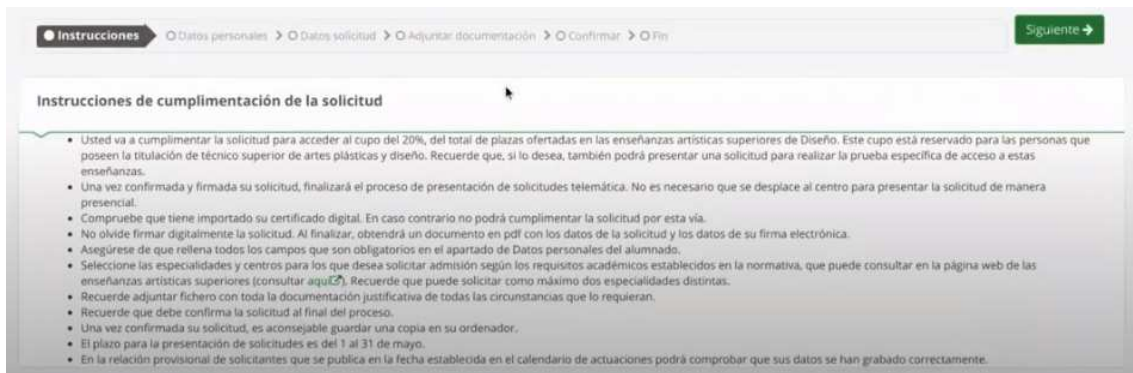
<https://www.youtube.com/watch?v=p8bqMdBsLd4>



Nos aparece esta página, en la que ponemos la fecha de nacimiento del alumno-a y la clave iANDe



Cuando entramos, nos aparecen unas instrucciones, que una vez leídas, pulsamos en siguiente:

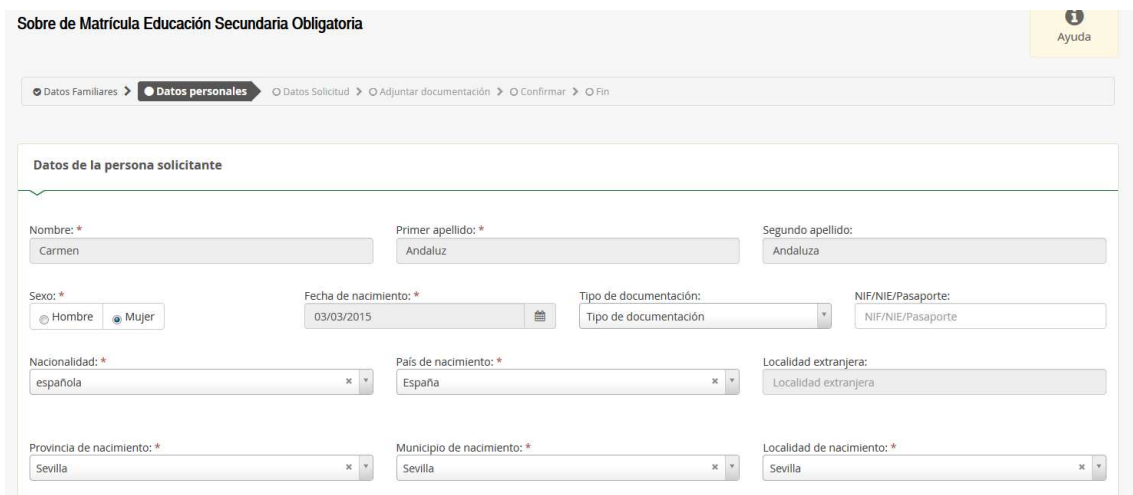


Ahora ya entramos en la cumplimentación de la matrícula propiamente dicha.

## DATOS PERSONALES

Lo primero que nos aparece son los datos personales, tanto del alumno-a como de los padres.

Es importantísimo rellenar el teléfono y correo electrónico (tanto del alumno-a como de los padres) por si hubiera que trabajar online como ha ocurrido en el curso 2019-2020



Una vez cumplimentados los datos, pulsamos en siguiente



## DATOS SOLICITUD

Nos aparece una página con cuatro cosas: la elección de materias, el transporte escolar, autorizaciones y pago seguro escolar

Impreso	Obligatorio	Relleno	
Matriculación Educación Secundaria Obligatoria.	<input checked="" type="radio"/> Sí	<input type="radio"/> No	<input type="button" value="RELLENAR"/>
Servicio Complementario de Transporte Escolar.	<input type="radio"/> No	<input type="radio"/> No	<input type="button" value="RELLENAR"/>
Autorizaciones	<input checked="" type="radio"/> Sí	<input type="radio"/> No	<input type="button" value="RELLENAR"/>
<small>- Autorización de recogida a persona distinta al padre, madre o tutores legales del alumno/a. - Autorización del uso de imagen del menor.</small>			
Pago seguro escolar	<input type="radio"/> No	<input type="radio"/> No	<input type="button" value="PAGAR"/>

Si pulsamos  en Matriculación Educación Secundaria Obligatoria escogemos las asignaturas de Libre Configuración Autonómica, las Matemáticas y Religión/Valores Éticos

Seleccione para enumerar, por orden de preferencia, las distintas materias. Solo se matriculará de una materia en (1º, 2º y 3º de Secundaria):

<input type="button" value="+"/> Cambios Sociales y Género
<input type="button" value="+"/> Cultura Clásica
<input type="button" value="+"/> Iniciación a la Actividad Emprendedora y Empresarial
<input type="button" value="+"/> Lengua extranjera Libre configuración: Francés (Segundo Idioma)
<input type="button" value="+"/> Refuerzo de Lengua Castellana
<input type="button" value="+"/> Refuerzo de Matemáticas

Es importante asegurarse de las materias que se eligen, después no se pueden cambiar excepto en casos debidamente justificados.

En las materias de Libre Configuración, hay que picar según el orden de preferencia. Una vez lo ordenas y quieres cambiar, arriba a la derecha aparece una flecha circular; si le das lo puedes ordenar de nuevo.

### Matemáticas 3º de la ESO Seleccionar una opción

**▲ 0 seleccionada/s de un mínimo de 1**  
**● 0 seleccionada/s de un máximo de 1**

<input type="radio"/>	Matemáticas orientadas a las enseñanzas académicas
<input type="radio"/>	Matemáticas orientadas a las enseñanzas aplicadas

En las matemáticas, recuerda que las Matemáticas Académicas son las recomendadas si piensas hacer Bachillerato y las Matemáticas Aplicadas son las orientadas a los Ciclos Formativos

Si eres alumno-a de PMAR, rellena la matrícula para el curso de 3º y después en el centro nosotros modificaremos las materias por los ámbitos de PMAR

Si caso afirmativo especificar:  No  Sí

¿Que algún tratamiento periodico?  No  Sí

Si caso afirmativo especificar:  No  Sí

¿Presenta alergias o medicamentos?  No  Sí


Si caso afirmativo especificar:  No  Sí

¿Presenta intolerancias alimentarias?  No  Sí

Si caso afirmativo especificar:  No  Sí

Otras:  
Otras especificar:

Imagen para la ficha del alumno o alumna


PARA SELECCIONAR UNA IMAGEN BASES SU EQUIPO (PDF, JPG, PNG)  

Los campos marcados con \* son obligatorios.

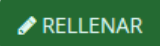
Al final, aparecen otros datos que hay que rellenar y para agregar una foto (Flecha roja). Por favor, usad fotografías tipo DNI, sin poses ni retoques

Una vez cumplimentada, le damos a siguiente y nos devuelve a los impresos que debemos rellenar.

## SERVICIO COMPLEMENTARIO DE TRANSPORTE ESCOLAR

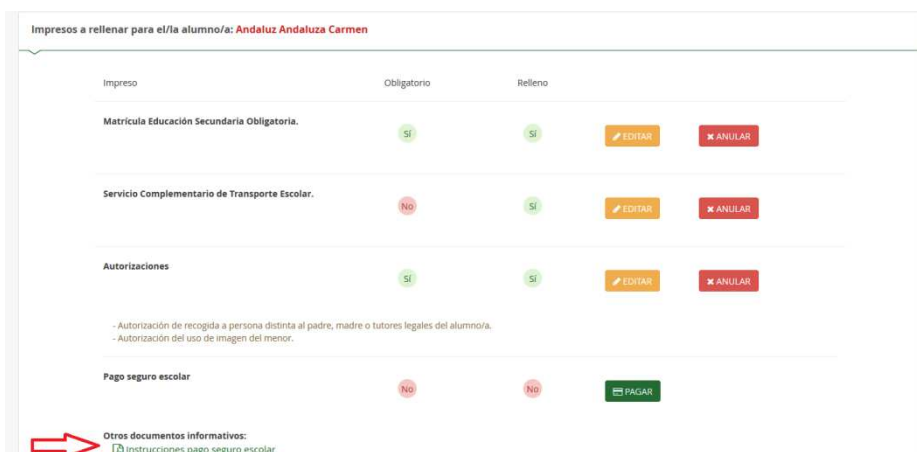
El servicio complementario de transporte escolar deben rellenarlo solamente el alumnado de las rutas de Coripe y de Las Cabezas (Fincas de Utrera). Si le damos a  , donde pone “Solicita” escogemos la denominación de la parada y si necesitamos vehículo adaptado o no. Le damos a “Guardar” y nos devuelve a la página de los impresos.








## AUTORIZACIONES


Ahora en “Autorizaciones”, le damos a  y cumplimentamos las personas autorizadas para recoger al alumnado menor de edad y si autorizamos el uso de imágenes del menor para fines educativos.


## SEGURO ESCOLAR

Por último, el pago del Seguro Escolar. Se puede pagar directamente con tarjeta bancaria.



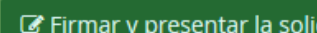
Impreso	Obligatorio	Relleno	
Matrícula Educación Secundaria Obligatoria.	SI	SI	 
Servicio Complementario de Transporte Escolar.	NO	SI	 
Autorizaciones	SI	SI	 
<small>- Autorización de recogida a persona distinta al padre, madre o tutores legales del alumno/a. - Autorización del uso de imagen del menor.</small>			
Pago seguro escolar	NO	NO	

Otros documentos informativos:  


Para ello, NO pulsamos en  sino que pulsamos en el documento que hay más abajo (señalado con la flecha roja). En ese documento se dan las instrucciones para pagar el seguro escolar.

Le damos a “Guardar” y nos devuelve a la página de impresos, donde comprobamos que está todo relleno y donde podemos modificar alguna de las cosas que hemos puesto. En ese caso, le damos a editar y lo cambiamos.

Si todo está bien, le damos a “Siguiente” y nos aparece una página donde está el fichero subido (la foto del alumno-a). Como no hay que agregar nada, le volvemos a dar a “Siguiente”

Nos aparece la matrícula para “Firmar y presentar la Solicitud”. Hay que comprobar los datos, por si hubiera que corregirlos y si estamos de acuerdo, le damos a 

Nos aparecerá un mensaje en el que hay que introducir un número de móvil. Cuando lo hagamos, nos envían un SMS con un código, que tenemos que introducir para validar la matrícula. Si queremos podemos descargarnos el impreso tal y como lo hemos rellenado e imprimirlo.