

CUMPLIMENTACIÓN MATRÍCULA ONLINE

2º Bto Humanidades-Ciencias Sociales

La matrícula solamente debe rellenarla:

- *el alumnado que procede de 1º Bto*
- *El alumnado que repite en 2º Bto.*

En el siguiente documento se explican los pasos a seguir para cumplimentar la matrícula online para 2º de Bachillerato.

El periodo de matriculación es del 1 al 11 de julio, pero recomendamos hacerlo entre el 1 y el 5 de julio, para poder arreglar los problemas que puedan surgir.

Es preciso tener la clave iANDE para poder realizar este trámite. En los siguientes enlaces se explica cómo obtenerla si aún no la tienes:

<https://www.youtube.com/watch?v=HRESxBBa5fk>

<https://www.youtube.com/watch?v=Ws16hlx1qsg>

Añadimos además un video para obtener la aplicación iPasen, que utilizaremos durante todo el curso, para aquellos padres y madres que aún no la tienen:

<https://www.youtube.com/watch?v=cHLova48ULE>

Para cumplimentar la matrícula, lo podemos hacer desde cualquier dispositivo, pero es más cómodo si tenemos ordenador.

En el siguiente vídeo se explica cómo rellenar el sobre de matrícula online.

<https://www.youtube.com/watch?v=ifmYqzSjdjA>

Si alguien tuviera problemas para poder realizar la matrícula por internet, póngase en contacto con el centro.

1. INSTRUCCIONES GENERALES

Antes de empezar a cumplimentar en Secretaría Virtual de los centros docentes andaluces, es necesario preparar la siguiente documentación:

- Clave iANDE
- Número del DNI del alumno-a y de los padres
- Teléfono del alumno-a y de los padres
- Teléfono y DNI de las personas que van a autorizar a recoger al alumnado menor de edad
- Correo electrónico del alumno-a y de los padres
- Una foto del alumno-a, en el dispositivo desde el cual va a rellenar la matrícula (móvil, tablet, ordenador,...). Por favor, usad fotografías tipo DNI, sin poses ni retoques

La agenda escolar se recogerá y pagará entre el 1 y el 6 de julio o en septiembre, en el centro

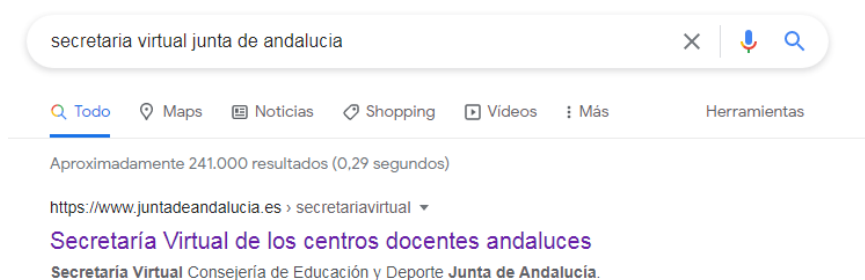
Si en algún momento durante la cumplimentación de la matrícula, la dejamos sin acabar, los datos se guardan como borrador y cuando entremos de nuevo para rellenarla, nos aparece donde lo habíamos dejado.

2. INSTRUCCIONES PARA LA MATRÍCULA DE 2º BACHILLERATO (Humanidades y Ciencias Sociales)

Accede a la Secretaría Virtual de los Centros Docentes Andaluces, cuya página de enlace es:

<https://www.juntadeandalucia.es/educacion/secretariavirtual/solicitudes/>

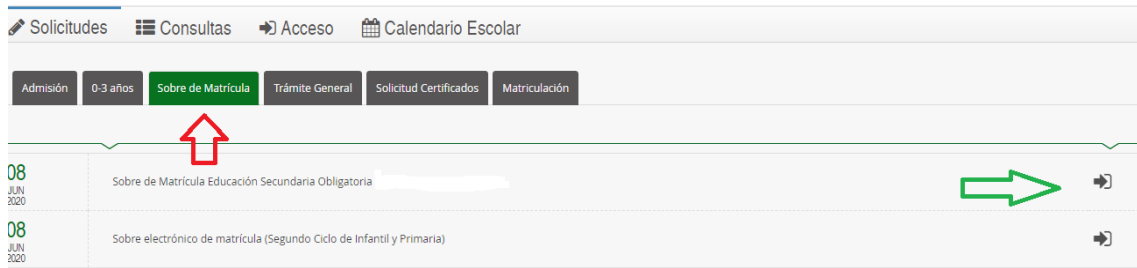
Si este enlace diera problemas, en Google se pone “secretaria virtual educación andalucía” y es la primera que sale.




Una vez dentro, picamos en solicitudes



Le damos a “Sobre de matrícula” (Flecha Roja) y después en “Sobre de Matrícula de Educación Secundaria Obligatoria”, donde está la flecha verde y picamos le damos en la flecha.



Nos aparece esta página, en la que picamos donde pone iANDe, (flecha roja) en 

También se puede acceder con Cl@ve o con Certificado Digital (Si se tiene)



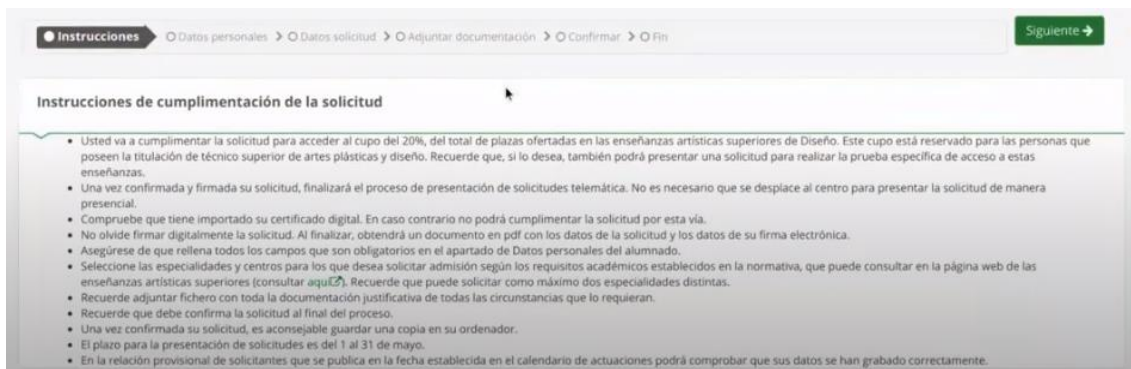
Si no tenemos el iANDe, lo puedes conseguir tal como se explica en:

<https://www.youtube.com/watch?v=HRESxBBa5fk>

Nos aparece esta página, en la que ponemos la fecha de nacimiento del alumno-a y la clave iANDe



Cuando entramos, nos aparecen unas instrucciones, que una vez leídas, pulsamos en siguiente:



Ahora ya entramos en la cumplimentación de la matrícula propiamente dicha.

2.1. DATOS PERSONALES

Lo primero que nos aparece son los datos personales, tanto del alumno-a como de los padres. Es importantísimo rellenar el DNI, teléfono y correo electrónico (tanto del alumno-a como de los padres)

Sobre de Matrícula Educación Secundaria Obligatoria Ayuda

Datos Familiares > **Datos personales** > Datos Solicitud > Adjuntar documentación > Confirmar > Fin

Datos de la persona solicitante

Nombre: * Primer apellido: * Segundo apellido:

Sexo: * Hombre Mujer Fecha de nacimiento: * Tipo de documentación: NIF/NIE/Pasaporte:

Nacionalidad: * País de nacimiento: * Localidad extranjera:

Provincia de nacimiento: * Municipio de nacimiento: * Localidad de nacimiento: *

Una vez cumplimentados los datos, pulsamos en siguiente

Situación Familiar

¿Hay situación de separación o divorcio? * No Sí

¿Hay situación de acogimiento familiar? * No Sí

¿Quién tiene la custodia del menor?:

Los campos marcados con * son obligatorios.

Anterior Guardar Siguiente

2.2. DATOS SOLICITUD

En la solicitud nos aparece una página con cinco cosas: la elección de materias, un cuestionario del Fondo Social Europeo, el transporte escolar, autorizaciones y pago del seguro escolar.

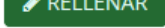
Instrucciones > Quién eres > Datos Familiares > Datos personales > **Datos Solicitud** > Adjuntar documentación > Confirmar > Fin

Impresos a rellenar para el/la alumno/a: **Andaluz Andaluza Carmen**


Impreso	Obligatorio	Relleno	
Matriculación Bachillerato	<input checked="" type="radio"/> Sí	<input type="radio"/> No	<input type="button" value="RELLENAR"/>
Servicio Complementario de Transporte Escolar.	<input type="radio"/> No	<input type="radio"/> No	<input type="button" value="RELLENAR"/>
Cuestionario de Ejecución del Fondo Social Europeo (FSE)	<input checked="" type="radio"/> Sí	<input type="radio"/> No	<input type="button" value="RELLENAR"/>
Autorizaciones	<input checked="" type="radio"/> Sí	<input type="radio"/> No	<input type="button" value="RELLENAR"/>
- Autorización de recogida a persona distinta al padre, madre o tutores legales del alumno/a. - Autorización del uso de imagen del menor.			
Pago seguro escolar	<input type="radio"/> No	<input type="radio"/> No	<input type="button" value="PAGAR"/>

El pago del seguro de forma telemática se realiza con tarjeta de crédito. Si usted no dispone de tarjeta de crédito recuerde que el pago del seguro escolar es ob

2.2.1. Matriculación Bachillerato

Si pulsamos en  nos aparece una página en la que tenemos que escoger el itinerario (Ciencias Sociales o Humanidades) y las materias propias de cada itinerario.


Seleccione 1 de los 2 Itinerarios disponibles

 SELECCIONAR ESTE ITINERARIO

2º de Bachillerato Ciencias Sociales

TRONCALES GENERALES

<input checked="" type="checkbox"/>	Historia de España	?
<input checked="" type="checkbox"/>	Lengua Castellana y Literatura	?
<input checked="" type="checkbox"/>	Matemáticas Aplicadas a las Ciencias Sociales	?
<input checked="" type="checkbox"/>	Primera Lengua Extranjera: Inglés	?

 SELECCIONAR ESTE ITINERARIO

2º de Bachillerato Humanidades

TRONCALES GENERALES

<input checked="" type="checkbox"/>	Historia de España	?
<input checked="" type="checkbox"/>	Lengua Castellana y Literatura	?
<input checked="" type="checkbox"/>	Latín	?
<input checked="" type="checkbox"/>	Primera Lengua Extranjera: Inglés	?

El alumnado que vaya a cursar el itinerario de Ciencias Sociales debe marcar donde indica la flecha verde y el que vaya a coger el itinerario de Humanidades, donde indica la flecha roja

Es importante asegurarse de las materias que se eligen, después no se pueden cambiar excepto en casos debidamente justificados.

2.2.1.1. Itinerario 2º Bach. Ciencias Sociales

SELECCIONAR ESTE ITINERARIO

2º Bachillerato Ciencias Sociales

Seleccionamos el itinerario 2º Bachillerato Ciencias Sociales

En las materias específicas de modalidad obligatoria, escogemos *Matemáticas Aplicadas a las Ciencias Sociales*.

Materias específicas de la modalidad obligatoria Seleccionar una opción

1 seleccionada/s de un mínimo de 1

1 seleccionada/s de un máximo de 1

<input checked="" type="checkbox"/>	Matemáticas Aplicadas a las Ciencias Sociales (4:00 horas)
<input type="checkbox"/>	Latín (4:00 horas)

MATERIAS ESPECÍFICAS DE LA MODALIDAD optativas

Seleccione para enumerar, por orden de preferencia, las distintas materias. Solo se matriculará de dos materias de bachillerato.

1	Empresa y Diseño de Modelos de Negocio (4:00 horas)	✕
2	Geografía (4:00 horas)	✕

En las materias específicas de modalidad escogemos las dos materias que hay; *Empresa y Diseño de modelos de Negocio y Geografía*

Optativas propias de la comunidad andaluza

Seleccione para enumerar, por orden de preferencia, las distintas materias. Se matriculará de 3 materias "optativas" (2 horas) o 2 materias, de las cuales una es "optativa" (2 horas) más una de "modalidad no cursada" (4 horas).

1	Actividad Física, Salud y Sociedad (2:00 horas)	✕
2	¿Me acompañas a Francia? (2:00 horas)	✕
3	Fundamentos de Administración y Gestión (2:00 horas)	✕
4	Finanzas y Economía (2:00 horas)	✕
5	Estadística (2:00 horas)	✕
+	Psicología (2:00 horas)	
+	Tecnologías de la Información y la Comunicación (2:00 horas)	
+	Lengua extranjera Libre configuración: Francés (Segundo Idioma) (2:00 horas)	i

Solamente se impartirá una de esas 3 materias

Una vez hayamos escogido una de las 3 anteriores, escogemos, por orden de preferencia, una de las 3 materias del bloque:

- Psicología
- Tecnologías de la Información y la Comunicación
- Francés

Solamente se impartirá una de esas 3 materias

El resto de las materias, se ordenarán, por orden de preferencia, manteniendo la alternancia entre bloques.

Si la opción que vas a escoger es Francés, recomendamos que pongas en primer lugar del primer bloque, la materia *¿Me acompañas a Francia?* Y en primer lugar del segundo bloque la materia *Francés*

Por último, escogemos una de las materias del grupo Religión/Proyectos transversales de Educación en Valores

Religión o Proyectos transversales de educación en valores. Seleccionar una opción

▲ 0 seleccionada/s de un mínimo de 1
● 0 seleccionada/s de un máximo de 1

<input type="radio"/>	Proyectos Transversales de Educación en Valores (1:00 horas)
<input type="radio"/>	Religión Católica (1:00 horas)
<input type="radio"/>	Religión Evangélica (1:00 horas)

2.2.1.2. Itinerario 2º Bach. Humanidades

SELECCIONAR ESTE ITINERARIO

2º Bachillerato Humanidades

Seleccionamos el itinerario 2º Bachillerato Humanidades.

En las materias específicas de modalidad obligatoria, escogemos *Latín*

Materias específicas de la modalidad obligatoria Seleccionar una opción

✓ 1 seleccionada/s de un mínimo de 1
✓ 1 seleccionada/s de un máximo de 1

<input checked="" type="radio"/>	Latín (4:00 horas)
<input type="radio"/>	Matemáticas Aplicadas a las Ciencias Sociales (4:00 horas)

MATERIAS ESPECÍFICAS DE LA MODALIDAD optativas

Seleccione para enumerar, por orden de preferencia, las distintas materias. Solo se matriculará de dos materias de bachillerato.

1	Griego (4:00 horas)	x
2	Historia del Arte (4:00 horas)	x

En las materias específicas de modalidad escogemos las dos materias: *Griego e Historia del Arte*.

En las materias Optativas Propias de la Comunidad Andaluza, debemos escoger, por orden de preferencia, una de las 5 materias del bloque:

- Actividad Física, Salud y Sociedad
- ¿Me acompañas a Francia?
- Mitología Clásica

Solamente se impartirá una de esas 3 materias

Optativas propias de la comunidad andaluza

Seleccione para enumerar, por orden de preferencia, las distintas materias. Se matriculará de 3 materias "optativas" (2 horas) o 2 materias, de las cuales una es "optativa" (2 horas) más una de "modalidad no cursada" (4 horas).

1	Actividad Física, Salud y Sociedad (2:00 horas)	x
2	¿Me acompañas a Francia? (2:00 horas)	x
3	Mitología Clásica (2:00 horas)	x
+	Psicología (2:00 horas)	
+	Tecnologías de la Información y la Comunicación (2:00 horas)	
+	Lengua extranjera Libre configuración: Francés (Segundo Idioma) (2:00 horas)	i

Una vez hayamos escogido una de las 3 anteriores, escogemos, por orden de preferencia, una de las 3 materias del bloque:

- Psicología
- Tecnologías de la Información y la Comunicación
- Francés

Solamente se impartirá una de esas 3 materias

El resto de las materias, se ordenarán, por orden de preferencia, manteniendo la alternancia entre bloques.

Si la opción que vas a escoger es Francés, recomendamos que pongas en primer lugar del primer bloque, la materia *¿Me acompañas a Francia?* Y en primer lugar del segundo bloque la materia *Francés*

Por último, escogemos una de las materias del grupo Religión/Proyectos transversales de Educación en Valores

Religión o Proyectos transversales de educación en valores. Seleccionar una opción

▲ 0 seleccionada/s de un mínimo de 1
● 0 seleccionada/s de un máximo de 1

<input type="radio"/>	Proyectos Transversales de Educación en Valores (1:00 horas)
<input type="radio"/>	Religión Católica (1:00 horas)
<input type="radio"/>	Religión Evangélica (1:00 horas)

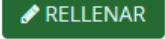

Al final, aparecen otros datos que hay que rellenar y para agregar una foto (Flecha roja). Por favor, usad fotografías tipo DNI, sin poses ni retoques

Formulario de inscripción con campos para datos personales y una sección para subir una foto. Una flecha roja apunta al botón de carga de la foto.

Una vez cumplimentada, le damos a siguiente y nos devuelve a los impresos que debemos rellenar.

1.1.1.Servicio complementario de transporte escolar

El servicio complementario de transporte escolar deben rellenarlo solamente el alumnado de la ruta de Coripe, Puerto Serrano, El Coronil, Las Cabezas (Finca de Utrera) o de alguna de las fincas cercanas a Montellano.

Si le damos a , donde pone "Solicita" escogemos la denominación de la parada y si necesitamos vehículo adaptado o no. Le damos a  y nos devuelve a la página de los impresos.

4. Solicita

Ser admitido para el curso 2021 / 2022 como usuario/a del servicio complementario de transporte escolar en la parada que se consigna a continuación, de acuerdo a la información pub

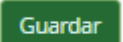
Denominación de la parada: *

Seleccione una parada


Puerto Serrano - I.E.S. Via Verde
Utrera - Finca El Coto
Utrera - Finca Lopera
Utrera - La Encinilla y el Rubio
Utrera - La Higuera
Utrera - Los Bermejales
Utrera - Venta El Frenazo

1.1.2.Cuestionario de ejecución del Fondo Social Europeo (FSE)

Es un cuestionario que hay que cumplimentar con preguntas de índole socioeconómico. Las respuestas suelen ser, SI, No y No Contesta (NC)

Cuando acabemos, le damos a 

1.1.3.Autorizaciones





Ahora en "Autorizaciones", le damos a  y cumplimentamos las personas autorizadas para recoger al alumnado menor de edad y si autorizamos el uso de imágenes del menor para fines educativos. Es importante rellenarlo porque serían las únicas personas

PERSONAS AUTORIZADAS PARA RECOGER A SU HIJO/A DURANTE EL CURSO 2021 / 2022

Las personas que a continuación relaciona podrán recoger a su hijo/a durante el curso 2021 / 2022 de cualquier servicio del centro:

1ª Persona autorizada:

Nombre:	Primer apellido:	Segundo apellido:
<input type="text"/>	<input type="text"/>	<input type="text"/>
Tipo de documentación:	NIF/NIE/Pasaporte:	Teléfono:
<input type="text"/>	<input type="text"/>	<input type="text"/>

autorizadas a recoger al alumno-a en el centro

Cuando introduzcamos los datos de una persona autorizada, si le damos al botón (señalado con flecha roja) podemos ir agregando más personas autorizadas para recoger al alumno-a

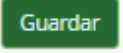
También hay que cumplimentar la Autorización del uso de la imagen y voz del alumno-a

AUTORIZACIÓN USO IMAGEN Y VOZ DEL ALUMNO/A

La captación y utilización de imágenes y audios de menores está protegida por Ley. No obstante, es frecuente obtener fotos, videos y voz del alumnado mientras realiza actividades educativas diversas. Estas imágenes y audios pueden ser utilizadas posteriormente para su difusión en exposiciones en el centro, en la pantalla del centro, en internet a través de la página web del centro, blogs de centro, redes sociales (Facebook, Instagram, Twitter, Youtube), y siempre con fines educativos y/o informativos. A tal efecto, solicitamos cumplimente esta autorización que podrá ser revocada si lo desean en cualquier momento por escrito ante la dirección del centro.

AUTORIZO el uso educativo y/o informativo de las imágenes y audios tomadas/enviadas en las diversas actividades educativas que realiza el/la alumno/a.






NO AUTORIZO el uso de imagen del alumno/a.

Tras rellenar las dos autorizaciones, le damos a  y nos devuelve a la página de impresos.



1.1.4. Pago Seguro Escolar

El seguro escolar, no se hace a través de este enlace, ya que suele dar problemas. El Pago del seguro escolar se explica en el último punto, ya que puede hacerse tras finalizar la matrícula

Impresos a rellenar para el/la alumno/a: **Andaluz Andaluza Carmen**

Impreso	Obligatorio	Relleno	
Matriculación Bachillerato	Si	No	
Servicio Complementario de Transporte Escolar.	No	No	
Cuestionario de Ejecución del Fondo Social Europeo (FSE)	Si	No	
Autorizaciones - Autorización de recogida a persona distinta al padre, madre o tutores legales del alumno/a. - Autorización del uso de imagen del menor.	Si	No	
Pago seguro escolar El pago del seguro de forma telemática se realiza con tarjeta de crédito. Si usted no dispone de tarjeta de crédito recuerde que el pago del seguro escolar es obligatorio y por lo tanto deberá efectuar el pago de la cuantía en el centro educativo una vez realizada la matrícula.	No	No	

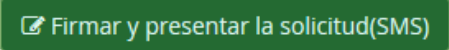
Los campos marcados con * son obligatorios.

Una vez cumplimentados todos los campos, comprobamos que está todo relleno (como aparece en la imagen) y si queremos modificar alguna de las cosas que hemos puesto, le damos a “Editar” y lo cambiamos.

1.2. FIRMA Y PRESENTACIÓN

Si todo está bien, le damos a “Siguiente” y nos aparece una página donde está el fichero subido (la foto del alumno-a). Como no hay que agregar nada, le volvemos a dar a “Siguiente”

Nos aparece la matrícula para “Firmar y presentar la Solicitud”. Hay que comprobar los datos, por si hubiera que corregirlos y si estamos de acuerdo, le damos a 

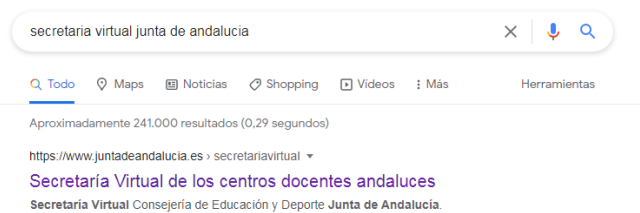
Nos aparecerá un mensaje en el que hay que introducir un número de móvil. Cuando lo hagamos, nos envían un SMS con un código, que tenemos que introducir para validar la matrícula. Si queremos podemos descargarnos el impreso tal y como lo hemos relleno e imprimirlo.

1.3.PAGO DEL SEGURO ESCOLAR

El seguro escolar es obligatorio para el alumnado que cursa 3º de la ESO o un curso superior (Es decir, todo el mundo excepto 1º y 2º de la ESO) y el pago del mismo se realizará por internet o en el centro.

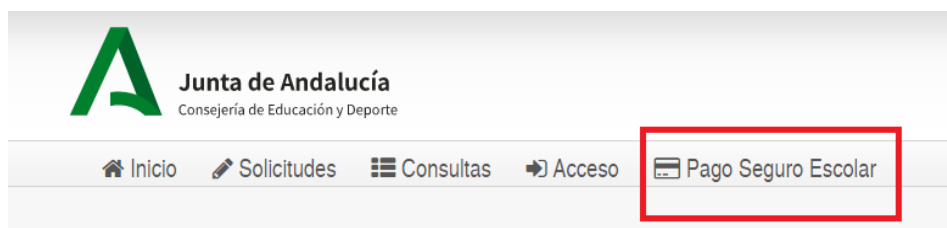
Para poder tramitarlo por internet, necesitamos una tarjeta bancaria, si no tienes, debes pagarlo en el centro entre el 1 y el 11 de julio, o bien, en el mes de septiembre.

El pago por internet, se hace a través de la Secretaría Virtual, cuyo enlace es el siguiente: <https://www.juntadeandalucia.es/educacion/secretariavirtual/seguroEscolar/pagoSeguroEscolar/>

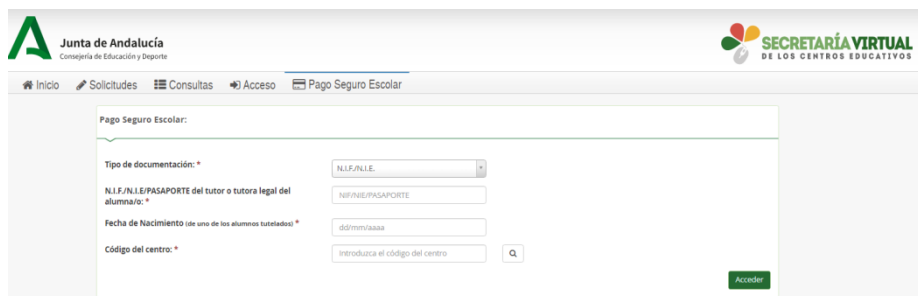


Si este enlace diera problemas, en Google se pone "secretaria virtual educación andalucía" y es la primera que sale.

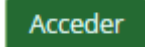
Una vez dentro, picamos en Pago Seguro Escolar.




Cuando entramos, nos aparece esta pantalla:




Ponemos el DNI de uno de los padres del alumno-a (si es menor de edad. El DNI debe llevar la letra en mayúscula y sin dejar espacio entre números y letra), la fecha de nacimiento del alumno-a y el "Código centro" si no hemos podido acceder con el enlace. El Código del IES Castillo de Cote es 41701043.

Pulsamos en  y nos aparece:



Le damos a  y nos aparece la pantalla de debajo, donde introducimos los datos de la tarjeta y se efectuará el pago inmediatamente obteniéndose un justificante del pago.



Plataforma telemática de pago

Está a punto de realizar el siguiente pago a la Junta de Andalucía:

Datos de la Operación

Fecha	26/05/2019	Hora	18:05:04
Importe	1,12	Moneda	EUR
Nº Documento	0952500003716180504		

Datos de la Tarjeta

Tarjeta

Fh.Cad

01	2019
----	------

CVV2