

CUMPLIMENTACIÓN MATRÍCULA ONLINE 4º ESO

La matrícula solamente debe rellenarla:

- *el alumnado que promociona de 3º ESO*
- *El alumnado que repite en 4º ESO*

En el siguiente documento se explican los pasos a seguir para cumplimentar la matrícula online para 4º de la ESO.

El periodo de matriculación es del 1 al 10 de julio, pero recomendamos hacerlo entre el 1 y el 5 de julio, para poder arreglar los problemas que puedan surgir.

Es preciso tener la clave iANDE para poder realizar este trámite. En los siguientes enlaces se explica cómo obtenerla si aún no la tienes:

<https://www.youtube.com/watch?v=HRESxBBa5fk>

<https://www.youtube.com/watch?v=Ws16hlx1qsg>

Añadimos además un video para obtener la aplicación iPasen, que utilizaremos durante todo el curso, para aquellos padres y madres que aún no la tienen:

<https://www.youtube.com/watch?v=cHLova48ULE>

Para cumplimentar la matrícula, lo podemos hacer desde cualquier dispositivo, pero es más cómodo si tenemos ordenador.

En el siguiente vídeo se explica cómo rellenar el sobre de matrícula online.

<https://www.youtube.com/watch?v=ifmYqzSjdjA>

Si alguien tuviera problemas para poder realizar la matrícula por internet, póngase en contacto con el centro.

1. INSTRUCCIONES GENERALES

Antes de empezar a cumplimentar en Secretaría Virtual de los centros docentes andaluces, es necesario preparar la siguiente documentación:

- Clave iANDE
- Número del DNI del alumno-a y de los padres
- Teléfono del alumno-a y de los padres
- Teléfono y DNI de las personas que van a autorizar a recoger al alumnado menor de edad
- Correo electrónico del alumno-a y de los padres
- Una foto del alumno-a, en el dispositivo desde el cual va a rellenar la matrícula (móvil, tablet, ordenador,...). Por favor, usad fotografías tipo DNI, sin poses ni retoques

La agenda escolar se recogerá y pagará en septiembre, en el centro

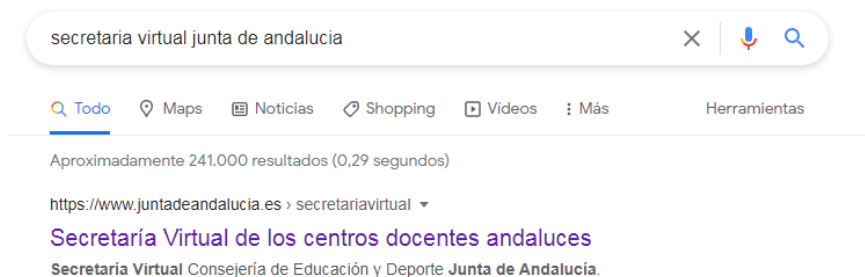
Si en algún momento durante la cumplimentación de la matrícula, la dejamos sin acabar, los datos se guardan como borrador y cuando entremos de nuevo para rellenarla, nos aparece donde lo habíamos dejado.

2. INSTRUCCIONES PARA LA MATRÍCULA DE 4º ESO

Accede a la Secretaría Virtual de los Centros Docentes Andaluces, cuya página de enlace es:

<https://www.juntadeandalucia.es/educacion/secretariavirtual/solicitudes/>

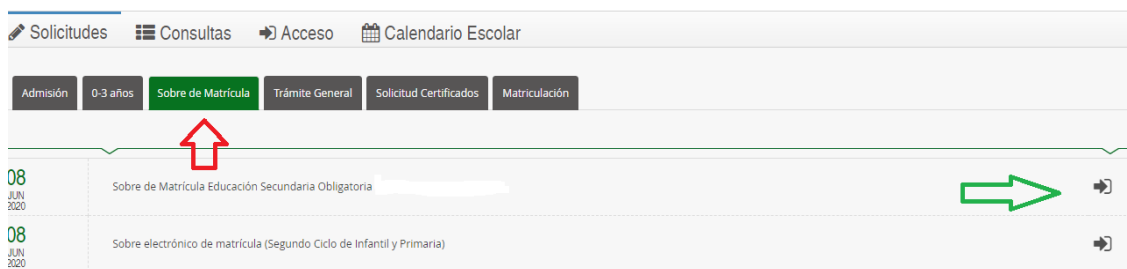
Si este enlace diera problemas, en Google se pone “secretaria virtual educación andalucía” y es la primera que sale.




Una vez dentro, picamos en solicitudes



Le damos a “Sobre de matrícula” (Flecha Roja) y después en “Sobre de Matrícula de Educación Secundaria Obligatoria”, donde está la flecha verde y picamos le damos en la flecha.



Nos aparece esta página, en la que picamos donde pone iANDe, (flecha roja) en 

También se puede acceder con Cl@ve o con Certificado Digital (Si se tiene)



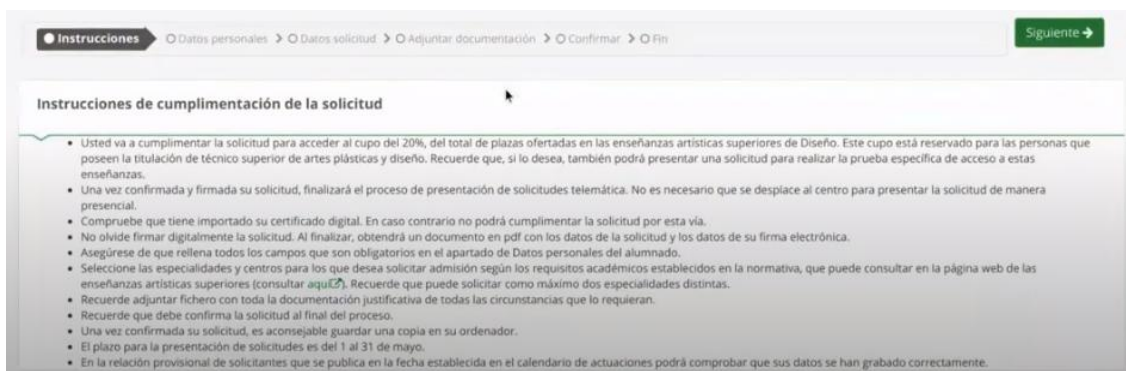
Si no tenemos el iANDe, lo puedes conseguir tal como se explica en:

<https://www.youtube.com/watch?v=HRESxBBa5fk>

Nos aparece esta página, en la que ponemos la fecha de nacimiento del alumno-a y la clave iANDe



Cuando entramos, nos aparecen unas instrucciones, que una vez leídas, pulsamos en siguiente:



Ahora ya entramos en la cumplimentación de la matrícula propiamente dicha.

2.1.DATOS PERSONALES

Lo primero que nos aparece son los datos personales, tanto del alumno-a como de los padres. Lo primero que nos aparece son los datos personales, tanto del alumno-a como de los padres. Es importantísimo rellenar el DNI, teléfono y correo electrónico (tanto del alumno-a como de los padres)

Sobre de Matriculación Educación Secundaria Obligatoria

Datos Familiares > **Datos personales** > Datos Solicitud > Adjuntar documentación > Confirmar > Fin

Datos de la persona solicitante

Nombre: * Carmen Primer apellido: * Andalucía Segundo apellido: * Andalucía

Sexo: * Hombre Mujer Fecha de nacimiento: * 03/03/2015 Tipo de documentación: * NIF/NIE/Pasaporte: * NIF/NIE/Pasaporte

Nacionalidad: * española País de nacimiento: * España Localidad extranjera: * Localidad extranjera

Provincia de nacimiento: * Sevilla Municipio de nacimiento: * Sevilla Localidad de nacimiento: * Sevilla

Una vez cumplimentados los datos, pulsamos en siguiente

Situación Familiar

¿Hay situación de separación o divorcio? * No Sí

¿Hay situación de acogimiento familiar? * No Sí

¿Quién tiene la custodia del menor?: Seleccione...

Los campos marcados con * son obligatorios.

Anterior Guardar **Siguiente**

2.2.DATOS SOLICITUD

En la solicitud nos aparece una página con cinco cosas: la elección de materias, un cuestionario del Fondo Social Europeo, el transporte escolar, autorizaciones y pago del seguro escolar.

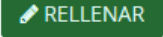
Impresos a rellenar para el/la alumno/a: **Andaluz Andaluza Carmen**

| Impreso | Obligatorio | Relleno | |
|--|-------------------------------------|--------------------------|-----------------|
| Matriculación Educación Secundaria Obligatoria. | <input checked="" type="radio"/> Sí | <input type="radio"/> No | RELLENAR |
| Servicio Complementario de Transporte Escolar. | <input type="radio"/> No | <input type="radio"/> No | RELLENAR |
| Cuestionario de Ejecución del Fondo Social Europeo (FSE) | <input checked="" type="radio"/> Sí | <input type="radio"/> No | RELLENAR |
| Autorizaciones | <input checked="" type="radio"/> Sí | <input type="radio"/> No | RELLENAR |
| <small>- Autorización de recogida a persona distinta al padre, madre o tutores legales del alumno/a. - Autorización del uso de imagen del menor.</small> | | | |
| Pago seguro escolar | <input type="radio"/> No | <input type="radio"/> No | PAGAR |

El pago del seguro de forma telemática **se realiza con tarjeta de crédito**. Si usted no dispone de tarjeta de crédito recuerde que el **pago del seguro escolar es obligatorio** y por lo tanto deberá efectuar el pago de la cuantía en el centro educativo una vez realizada la matriculación.

2.2.1. Matrícula Educación Secundaria Obligatoria

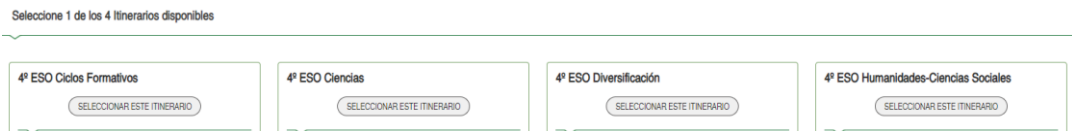
Es importante asegurarse de las materias que se eligen, después no se pueden cambiar excepto en casos debidamente justificados.

Si pulsamos  en Matriculación Educación Secundaria Obligatoria nos encontramos 4 posibles itinerarios:

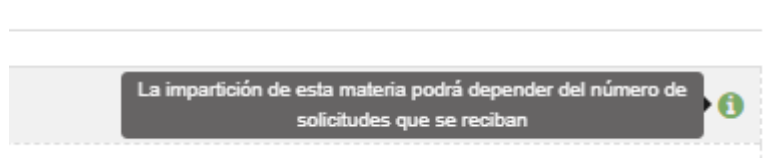
- Un itinerario para de Ciclos Formativos, que también es el que deben coger los alumnos-as que cursarán Diversificación
- Un itinerario para el alumnado que el año anterior cursó 3º de Diversificación o se ha propuesto este año para 4º Diversificación
- Dos itinerarios para alumnado que quiere hacer Bachillerato; el itinerario de Ciencias y el de Humanidades-Ciencias Sociales.

Escogemos el itinerario que queremos hacer, picando en

SELECCIONAR ESTE ITINERARIO



A la derecha de las materias que se pueden escoger, hay un icono informativo que indica que la impartición de la materia dependerá del número de solicitudes que se reciban



ALUMNADO QUE QUIERE ESCOGER 4º DE CICLOS FORMATIVOS

Si lo que quieres hacer es un ciclo formativo, debes picar en el itinerario 4º ESO Ciclos Formativos

4º ESO Ciclos Formativos

SELECCIONAR ESTE ITINERARIO

Optativas

Seleccione para enumerar, por orden de preferencia, las distintas materias. Solo se matriculará en 3 materias de Secundaria.

| | | |
|---|--|---|
| 1 | Formación y Orientación Personal y Profesional (3:00 horas) | ✕ |
| 2 | Tecnología (3:00 horas) | ✕ |
| + | Digitalización (3:00 horas) | |
| + | Expresión Artística (3:00 horas) | |
| + | Música (3:00 horas) | |
| + | Segunda Lengua Extranjera: Francés (Segundo Idioma) (3:00 horas) | i |

En las Optativas, debes picar en primer lugar las materias *Formación y Orientación Personal y Profesional y Tecnología*, ya que son dos materias que cursará todo el alumnado. Después, debes ordenar, por orden de preferencia, las otras 4 materias (Digitalización, Expresión Artística, Música o Francés), de las cuales, solo se impartirá una.

El siguiente paso es escoger, por orden de preferencia, las materias Optativas propias de la Comunidad Andaluza (se impartirá una de ellas)

RELIGIÓN / ATENCIÓN EDUCATIVA
 Seleccionar una opción

⚠ 0 seleccionada/s de un mínimo de 1
 ● 0 seleccionada/s de un máximo de 1

| | |
|-----------------------|----------------------------------|
| <input type="radio"/> | Atención Educativa (1:00 horas) |
| <input type="radio"/> | Religión Católica (1:00 horas) |
| <input type="radio"/> | Religión Evangélica (1:00 horas) |

Después, escogemos entre *Religión Católica, Evangélica o Atención educativa.*

Optativas propias de la Comunidad Andaluza

Seleccione para enumerar, por orden de preferencia, las distintas materias. Solo se matriculará de una materia.

| | |
|-----------------------|---|
| <input type="radio"/> | Aprendizaje Social y Emocional (2:00 horas) |
| <input type="radio"/> | Cultura Científica (2:00 horas) |
| <input type="radio"/> | Filosofía (2:00 horas) |

ALUMNADO QUE CURSARÁ 4º DE DIVERSIFICACIÓN

Si lo que vas a cursar es 4º de diversificación, quieres hacer es un ciclo formativo, debes picar en el itinerario 4º ESO Diversificación

4º ESO Diversificación

SELECCIONAR ESTE ITINERARIO

En las Optativas, debes poner en primer lugar, por orden de preferencia, *Formación y Orientación Personal y Profesional* y *Profesional o Tecnología*, ya que solamente cursarás una de las dos (la que se escoja mayoritariamente). La que no escojas en primer lugar, debes ponerla la última.

Una vez escogida una de las 2 materias anteriores, debes ordenar las otras 4 por orden de preferencia, (Digitalización, Expresión Artística, Música o Francés), de las cuales, solo se impartirá una.

Por último, debes poner la materia que no has escogido entre las 2 primeras.

Optativas

Seleccione para enumerar, por orden de preferencia, las distintas materias. Solo se matriculará en 3 materias de Secundaria.

| | | |
|-----------------------|--|---|
| 1 | Formación y Orientación Personal y Profesional (3:00 horas) | ✕ |
| 2 | Tecnología (3:00 horas) | ✕ |
| <input type="radio"/> | Digitalización (3:00 horas) | |
| <input type="radio"/> | Expresión Artística (3:00 horas) | |
| <input type="radio"/> | Música (3:00 horas) | |
| <input type="radio"/> | Segunda Lengua Extranjera: Francés (Segundo Idioma) (3:00 horas) | i |

OPTATIVAS PROPIAS DE LA COMUNIDAD ANDALUZA

Seleccione para enumerar, por orden de preferencia, las distintas materias. Solo se matriculará de una materia.

| | | |
|-----------------------|---|---|
| <input type="radio"/> | Aprendizaje Social y Emocional (2:00 horas) | i |
| <input type="radio"/> | Cultura Científica (2:00 horas) | i |

El siguiente paso es escoger, por orden de preferencia, las materias Optativas propias de la Comunidad Andaluza (se impartirá una de ellas)

RELIGIÓN / ATENCIÓN EDUCATIVA
 Seleccionar una opción

▲ 0 seleccionada/s de un mínimo de 1
 ● 0 seleccionada/s de un máximo de 1

| | |
|-----------------------|----------------------------------|
| <input type="radio"/> | Atención Educativa (1:00 horas) |
| <input type="radio"/> | Religión Católica (1:00 horas) |
| <input type="radio"/> | Religión Evangélica (1:00 horas) |

Después, escogemos entre *Religión Católica, Evangélica o Atención educativa.*

ALUMNADO QUE QUIERE HACER BACHILLERATO CIENCIAS

4º ESO Ciencias

SELECCIONAR ESTE ITINERARIO

Si lo que quieres es hacer Bachillerato de Ciencias, debes picar en el itinerario de 4º ESO Ciencias.

En las Optativas, debes poner en primer y segundo lugar las materias *Biología y Geología* y *Física y Química* (da igual el orden), ya que son dos materias que cursará todo el alumnado. Después, debes ordenar, por orden de preferencia, las otras 4 materias (Digitalización, Expresión Artística, Música o Francés), de las cuales, solo se impartirá una.

Optativas

Seleccione para enumerar, por orden de preferencia, las distintas materias. Solo se matriculará en 3 materias de Secundaria.

| | | |
|---|--|---|
| 1 | Biología y Geología (3:00 horas) | ✕ |
| 2 | Física y Química (3:00 horas) | ✕ |
| + | Digitalización (3:00 horas) | |
| + | Expresión Artística (3:00 horas) | |
| + | Música (3:00 horas) | |
| + | Segunda Lengua Extranjera: Francés (Segundo Idioma) (3:00 horas) | ? |

Optativas propias de la Comunidad Andaluza

Seleccione para enumerar, por orden de preferencia, las distintas materias. Solo se matriculará de una materia.

| | |
|---|---|
| + | Aprendizaje Social y Emocional (2:00 horas) |
| + | Cultura Científica (2:00 horas) |
| + | Filosofía (2:00 horas) |
| + | Dibujo Técnico (2:00 horas) |

El siguiente paso es escoger, por orden de preferencia, las materias Optativas propias de la Comunidad Andaluza (se impartirá una de ellas)

Después, escogemos entre *Religión Católica, Evangélica o Atención educativa.*

RELIGIÓN / ATENCIÓN EDUCATIVA
 Seleccionar una opción

▲ 0 seleccionada/s de un mínimo de 1
 ● 0 seleccionada/s de un máximo de 1

| | |
|-----------------------|----------------------------------|
| <input type="radio"/> | Atención Educativa (1:00 horas) |
| <input type="radio"/> | Religión Católica (1:00 horas) |
| <input type="radio"/> | Religión Evangélica (1:00 horas) |

ALUMNADO QUE QUIERE HACER BACHILLERATO HUMANIDADES-CIENCIAS SOCIALES

4º ESO Humanidades-Ciencias Sociales

SELECCIONAR ESTE ITINERARIO

Si lo que quieres es hacer Bachillerato de Ciencias, debes picar en el itinerario de 4º ESO Humanidades-Ciencias Sociales.

En las Optativas, debes poner en primer y segundo lugar las materias *Economía y Emprendimiento* y *Latín* (da igual el orden), ya que son dos materias que cursará todo el alumnado. Después, debes ordenar, por orden de preferencia, las otras 4 materias (Digitalización, Expresión Artística, Música o Francés), de las cuales, solo se impartirá una.

Optativas propias de la Comunidad Andaluza

Seleccione para enumerar, por orden de preferencia, las distintas materias. Solo se matriculará de una materia.

| | |
|--------------------------|---|
| <input type="checkbox"/> | Aprendizaje Social y Emocional (2:00 horas) |
| <input type="checkbox"/> | Cultura Científica (2:00 horas) |
| <input type="checkbox"/> | Filosofía (2:00 horas) |

El siguiente paso es escoger, por orden de preferencia, las materias Optativas propias de la Comunidad Andaluza (se impartirá una de ellas)

Después, escogemos entre *Religión Católica*, *Evangélica* o *Atención educativa*.

Optativas

Seleccione para enumerar, por orden de preferencia, las distintas materias. Solo se matriculará en 3 materias de Secundaria.

| | | |
|--------------------------|--|---|
| 1 | Economía y Emprendimiento (3:00 horas) | ✕ |
| 2 | Latín (3:00 horas) | ✕ |
| <input type="checkbox"/> | Digitalización (3:00 horas) | |
| <input type="checkbox"/> | Expresión Artística (3:00 horas) | |
| <input type="checkbox"/> | Música (3:00 horas) | |
| <input type="checkbox"/> | Segunda Lengua Extranjera: Francés (Segundo Idioma) (3:00 horas) | ? |

RELIGIÓN / ATENCIÓN EDUCATIVA

Seleccionar una opción

⚠ 0 seleccionada/s de un mínimo de 1
● 0 seleccionada/s de un máximo de 1

- Atención Educativa (1:00 horas)
- Religión Católica (1:00 horas)
- Religión Evangélica (1:00 horas)

Al final, aparecen otros datos que hay que rellenar y para agregar una foto (Flecha roja). Por favor, usad fotografías tipo DNI, sin poses ni retoques

En caso afirmativo especificar:

¿Sigue algún tratamiento periódico? SI NO

En caso afirmativo especificar:

¿Presenta alergias o medicamentos? SI NO

En caso afirmativo especificar:


¿Presenta intolerancias alimentarias? SI NO

En caso afirmativo especificar:

Otros:

Otros especificar:

Imagen para la ficha del alumno o alumna



PARA SELECCIONAR UNA IMAGEN DESDE SU EQUIPO (PDF, JPG, PNG) 

Los campos marcados con * son obligatorios.

Una vez cumplimentada, le damos a siguiente y nos devuelve a los impresos que debemos rellenar.

2.2.2. Servicio complementario de transporte escolar

El servicio complementario de transporte escolar deben rellenarlo solamente el alumnado de la ruta de Coripe, Las Cabezas (Fincas de Utrera) o de alguna de las fincas cercanas a Montellano.

Si le damos a , donde pone "Solicita" escogemos la denominación de la parada y si necesitamos vehículo adaptado o no. Le damos a  y nos devuelve a la página de los impresos.

4. Solicita

Ser admitido para el curso 2021 / 2022 como usuario/a del servicio complementario de transporte escolar en la parada que se consigna a continuación, de acuerdo a la información put

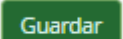
Denominación de la parada: *

Seleccione una parada

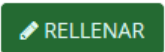
Puerto Serrano - I.E.S. Via Verde
Utrera - Finca El Coto
Utrera - Finca Lopera
Utrera - La Encinilla y el Rubio
Utrera - La Higuera
Utrera - Los Bermejales
Utrera - Venta El Frenazo


2.2.3. Cuestionario de ejecución del Fondo Social Europeo (FSE)

Es un cuestionario que hay que cumplimentar con preguntas de índole socioeconómico. Las respuestas suelen ser, SI, No y No Contesta (NC)

Cuando acabemos, le damos a 

2.2.4. Autorizaciones

Ahora en "Autorizaciones", le damos a  y cumplimentamos las personas autorizadas para recoger al alumnado menor de edad y si autorizamos el uso de imágenes del menor para fines educativos. Es importante rellenarlo porque serían las únicas personas autorizadas a recoger al alumno-a en el centro

Cuando introduzcamos los datos de una persona autorizada, si le damos al botón  (señalado con flecha roja) podemos ir agregando más personas autorizadas para recoger al alumno-a

PERSONAS AUTORIZADAS PARA RECOGER A SU HIJO/A DURANTE EL CURSO 2021 / 2022

Las personas que a continuación relaciona podrán recoger a su hijo/a durante el curso 2021 / 2022 de cualquier servicio del centro:

1ª Persona autorizada: 

| | | |
|------------------------|----------------------|----------------------|
| Nombre: | Primer apellido: | Segundo apellido: |
| <input type="text"/> | <input type="text"/> | <input type="text"/> |
| Tipo de documentación: | NIF/NIE/Pasaporte: | Teléfono: |
| <input type="text"/> | <input type="text"/> | <input type="text"/> |

También hay que cumplimentar la Autorización del uso de la imagen y voz del alumno-a. Se trata de picar, para los menores de 14 años, si autoriza o no el uso de imágenes y/o voz en exposiciones del centro, en la página web del centro y en redes sociales.

CONSENTIMIENTO INFORMADO PARA EL TRATAMIENTO DE IMÁGENES/VOZ DEL ALUMNADO EN CENTROS DOCENTES DEPENDIENTES DE LA CONSEJERÍA DE DESARROLLO EDUCATIVO Y FORMACIÓN PROFESIONAL

De acuerdo con el Reglamento General de Protección de Datos (RGPD) y la Ley Orgánica 3/2018, de 5 de diciembre, de Protección de Datos Personales y Garantías de los Derechos Digitales, QUEDO INFORMADO de que las fotografías, vídeos y demás contenido audiovisual en el que aparezca su imagen individualmente o en grupo obtenido durante las actividades que realice o en las que participe el centro docente, en la prestación de sus servicios, en sus instalaciones o fuera de las mismas, serán incorporados para su tratamiento al fichero 'Contenido audiovisual de las actividades de los centros y servicios educativos' con la finalidad de publicar, difundir y promocionar las citadas actividades. El responsable y encargado de dicho tratamiento es la dirección del centro docente. Si lo desea, podrá ejercer los derechos de acceso, rectificación, limitación, cancelación y oposición de sus datos en el centro con domicilio. El interesado tendrá derecho a retirar su consentimiento en cualquier momento. La retirada del consentimiento no afectará a la licitud del tratamiento basada en el consentimiento previo a su retirada.

Los padres, madres o representantes legales en el caso de que el alumno/a tenga menos de 14 años, o el propio alumno/a de 14 años o más, presta voluntariamente mediante la firma del presente documento el consentimiento inequívoco a la dirección del centro en los términos en que se informa, en los siguientes medios de publicación:

- AUTORIZO EXPOSICIONES EN EL CENTRO
- NO AUTORIZO EXPOSICIONES EN EL CENTRO

- AUTORIZO PÁGINA WEB DEL CENTRO
- NO AUTORIZO PÁGINA WEB DEL CENTRO

- AUTORIZO REDES SOCIALES
- NO AUTORIZO REDES SOCIALES

- DOY MI CONSENTIMIENTO
- NO DOY MI CONSENTIMIENTO

En caso de patria potestad compartida y representación legal, a efectos de la presente autorización, ejercida por uno de ellos con el consentimiento del otro (o del alumno/a caso de tener 14 o más años), el representante legal que autoriza y firma declara que ha informado al otro, en calidad de cotitular del ejercicio de la patria potestad, advirtiéndose de que, de conformidad con el artículo 69 de la Ley 39/2015, de 1 de octubre, del Procedimiento Administrativo Común de las Administraciones Públicas, la inexactitud, falsedad u omisión, de carácter esencial, de cualquier dato o información que se incorpore a una declaración responsable o a una comunicación determinará la imposibilidad de continuar con el ejercicio del derecho o actividad afectada desde el momento en que se tenga constancia de tales hechos, sin perjuicio de las responsabilidades penales, civiles o administrativas a que hubiera lugar.

Tras rellenar las dos autorizaciones, le damos a



y nos devuelve a la página de impresos.

2.2.5. Pago Seguro Escolar

El seguro escolar, no se hace a través de este enlace, ya que suele dar problemas. El Pago del seguro escolar se explica en el último punto, ya que puede hacerse tras finalizar la matrícula

Impresos a rellenar para el/la alumno/a: **Andaluz Andaluza Carmen**

| Impreso | Obligatorio | Relleno | | |
|--|-------------|---------|--------|--------|
| Matrícula Educación Secundaria Obligatoria. | Si | Si | EDITAR | ANULAR |
| Servicio Complementario de Transporte Escolar. | No | Si | EDITAR | ANULAR |
| Cuestionario de Ejecución del Fondo Social Europeo (FSE) | Si | Si | EDITAR | ANULAR |
| Autorizaciones | Si | Si | EDITAR | ANULAR |

Una vez cumplimentados todos los campos, comprobamos que está todo relleno (como aparece en la imagen) y si queremos modificar alguna de las cosas que hemos puesto, le damos a "Editar" y lo cambiamos.

Confirmar ✕

No ha cumplimentado los siguientes impresos:

- Matrícula Educación Secundaria Obligatoria.
- Cuestionario de Ejecución del Fondo Social Europeo (FSE)
- Autorizaciones

¿Desea continuar?

Cancelar Aceptar

Comprobamos que está todo relleno y si no lo estuviera, nos aparece un mensaje en el que nos dice qué no tenemos aun relleno.

Si queremos modificar alguna de las cosas que hemos puesto, le damos a “Editar” y lo cambiamos.

2.3.FIRMA Y PRESENTACIÓN

Si todo está bien, le damos a “Siguiete” y nos aparece una página donde está el fichero subido (la foto del alumno-a). Como no hay que agregar nada, le volvemos a dar a “Siguiete”

Nos aparece la matrícula para “Firmar y presentar la Solicitud”. Hay que comprobar los datos, por si hubiera que corregirlos y si estamos de acuerdo, le damos a Firmar y presentar la solicitud(SMS)

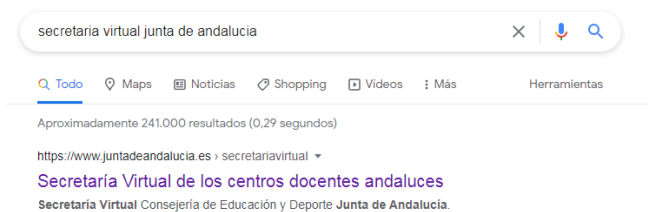
Nos aparecerá un mensaje en el que hay que introducir un número de móvil. Cuando lo hagamos, nos envían un SMS con un código, que tenemos que introducir para validar la matrícula. Si queremos podemos descargarnos el impreso tal y como lo hemos relleno e imprimirlo.

2.4.PAGO DEL SEGURO ESCOLAR

El seguro escolar es obligatorio para el alumnado que cursa 3º de la ESO o un curso superior (Es decir, todo el mundo excepto 1º y 2º de la ESO) y el pago del mismo se realizará por internet o en el centro.

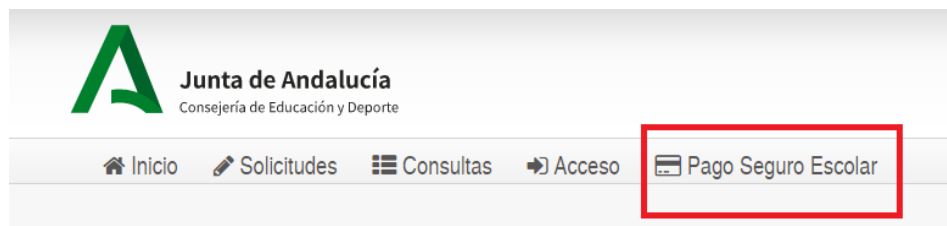
Para poder tramitarlo por internet, necesitamos una tarjeta bancaria, si no tienes, debes pagarlo en el centro entre el 1 y el 11 de julio, o bien, en el mes de septiembre.

El pago por internet, se hace a través de la Secretaría Virtual, cuyo enlace es el siguiente: <https://www.juntadeandalucia.es/educacion/secretariavirtual/seguroEscolar/pagoSeguroEscolar/>



Si este enlace diera problemas, en Google se pone “secretaria virtual educación andalucía” y es la primera que sale.

Una vez dentro, picamos en Pago Seguro Escolar.




Cuando entramos, nos aparece esta pantalla:

A screenshot of the 'Pago Seguro Escolar' form on the Junta de Andalucía website. The form has the following fields: 'Tipo de documentación:' with a dropdown menu showing 'N.I.F./N.I.E.', 'N.I.F./N.I.E./PASAPORTE del tutor o tutora legal del alumno/a:' with a text input field containing 'NIFNIE/PASAPORTE', 'Fecha de Nacimiento (de uno de los alumnos tutelados):' with a text input field containing 'dd/mm/aaaa', and 'Código del centro:' with a text input field containing 'Introduzca el código del centro' and a search icon. There is a green 'Acceder' button at the bottom right of the form.

Ponemos el DNI de uno de los padres del alumno-a (si es menor de edad. El DNI debe llevar la letra en mayúscula y sin dejar espacio entre números y letra), la fecha de nacimiento del alumno-a y el “Código centro” si no hemos podido acceder con el enlace. El Código del IES Castillo de Cote es 41701043.

Pulsamos en **Acceder** y nos aparece:

A screenshot of the 'Pago Seguro Escolar' page after successful login. The page title is 'Pago Seguro Escolar: 41701043 - I.E.S. Castillo de Cote (Montellano)'. The form shows 'N.I.F./N.I.E./PASAPORTE del tutor o tutora legal del alumno/a:' with a redacted field, 'Alumna/o:' with a redacted field, and 'Total a abonar:' with the amount '1,12€'. There is a green 'Pagar' button at the bottom right.

 **Plataforma telemática de pago**

Está a punto de realizar el siguiente pago a la Junta de Andalucía:

Datos de la Operación

| | |
|---------------------|---------------|
| Fecha | Hora |
| 26/06/2019 | 18:05:04 |
| Importe | Moneda |
| 1,12 | EUR |
| Nº Documento | |
| 0952300003716180504 | |


Datos de la Tarjeta


Tarjeta

Fh.Cad

| | |
|----|------|
| 01 | 2019 |
|----|------|

CVV2

Le damos a  y nos aparece la pantalla de debajo, donde introducimos los datos de la tarjeta y se efectuará el pago inmediatamente obteniéndose un justificante del pago.